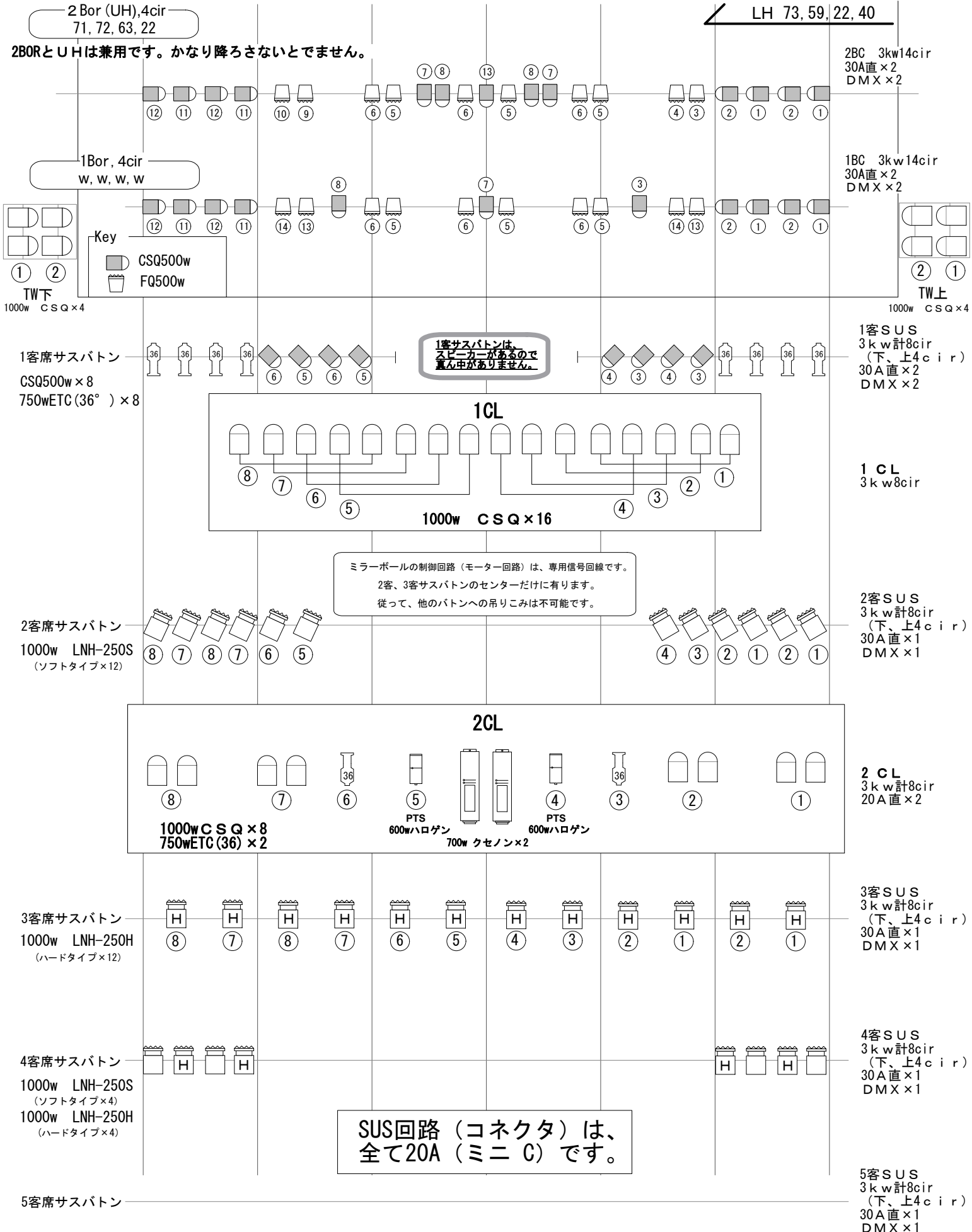


# 文京シビック 小ホール 照明基本仕込み図

2017/4/24 現在



2 Bor (UH), 4cir  
71, 72, 63, 22

LH 73, 59, 22, 40

2BORとUHは兼用です。かなり降ろさないでません。

2BC 3kw14cir  
30A直×2  
DMX×2

1Bor, 4cir  
w, w, w, w

1BC 3kw14cir  
30A直×2  
DMX×2

Key  
CSQ500w  
FQ500w

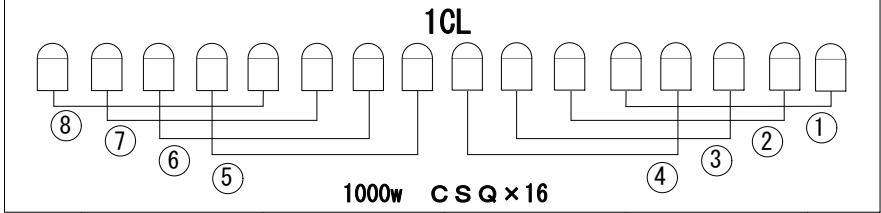
TW下  
1000w CSQ×4

TW上  
1000w CSQ×4

1客席サスボタン  
CSQ500w×8  
750wETC (36°) ×8

1客サスボタンは、  
スピーカーがあるので  
真ん中がありません。

1客SUS  
3kw計8cir  
(下、上4cir)  
30A直×2  
DMX×2

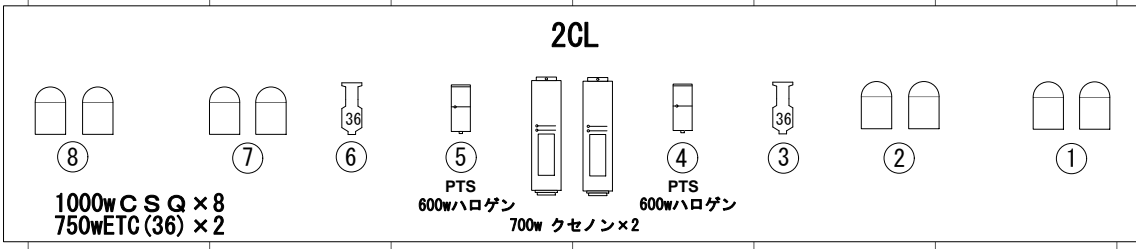


1CL  
3kw8cir

ミラーボールの制御回路 (モーター回路) は、専用信号回線です。  
2客、3客サスボタンのセンターだけに有ります。  
従って、他のボタンへの吊りこみは不可能です。

2客席サスボタン  
1000w LNH-250S  
(ソフトタイプ×12)

2客SUS  
3kw計8cir  
(下、上4cir)  
30A直×1  
DMX×1



2CL  
3kw計8cir  
20A直×2

3客席サスボタン  
1000w LNH-250H  
(ハードタイプ×12)

3客SUS  
3kw計8cir  
(下、上4cir)  
30A直×1  
DMX×1

4客席サスボタン  
1000w LNH-250S  
(ソフトタイプ×4)  
1000w LNH-250H  
(ハードタイプ×4)

4客SUS  
3kw計8cir  
(下、上4cir)  
30A直×1  
DMX×1

SUS回路 (コネクタ) は、  
全て20A (ミニ C) です。

5客席サスボタン

5客SUS  
3kw計8cir  
(下、上4cir)  
30A直×1  
DMX×1